

资料室  
技术部  
质保部  
计划部  
试验站  
总装组  
绝缘组  
铜牌组  
夹件组  
叠片组  
纵剪组  
横剪组  
低压箔绕组  
装模组  
高压箔绕组  
高压绕线组  
发货组  
采购部  
外壳组  
金加工组

借通用件登记

CAD 制图

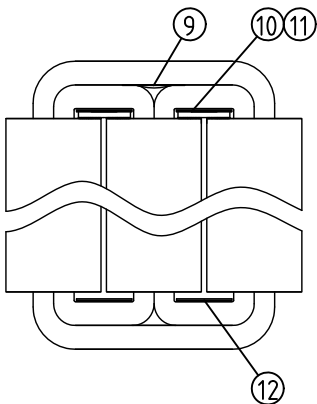
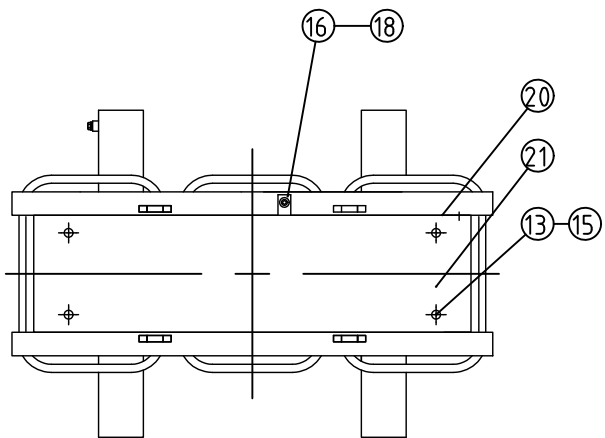
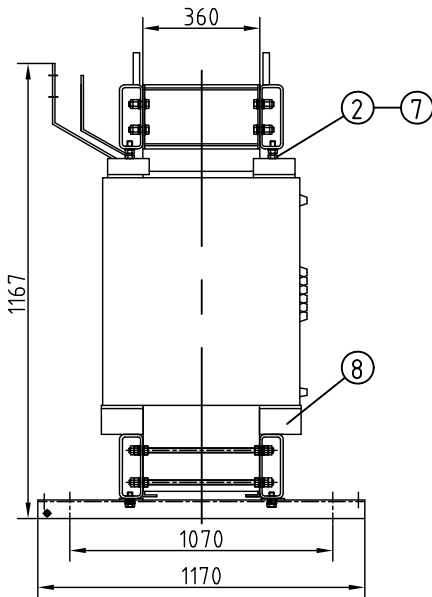
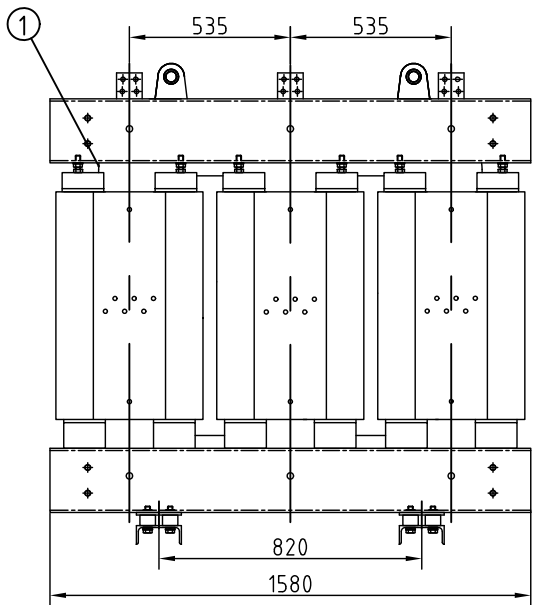
描 校

旧底图总号

签 字

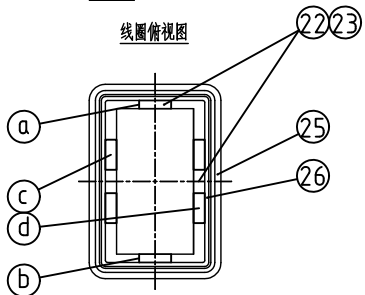
日 期

5ZB.700.14.615.1



撑板安装尺寸图

项 目	A相	B相	C相
a	10	10	10
b	8+10	8+10	8+10
c			
d			



线圈俯视图

30		铁芯绝缘板 4490×168	2	聚酯亚胺板 t=0.5			搭接100mm
29		绝缘筒 1810×490	3	t=0.5 PET复合聚酯膜薄			搭接100mm
28	6ZB.600.14.615.1	低压线圈	3				
27	6ZB.600.14.615.2	高压线圈	3				
26		撑板绝缘 50×390	6	PET板 t=0.5			自 制
25		撑板 40×290	足量	聚酯亚胺板 t=0.5			自 制
24		撑板 40×290	3	环氧板 t=8			干燥浸漆
23		撑板 40×290	6	环氧板 t=10			干燥浸漆
22	8XD.160.14.615.1	铁芯盖板	1	2mm钢板Q235A			
21		夹件绝缘(二) 290×1350	2	PET板 t=0.5			自 制
20	5ZB.750.5800.5B	夹件绝缘(一) a=1350,a1=200,a2=335 a3=40,b=290,m=535	2	3240环氧板			干燥浸漆
19		绝缘板 290×1350	1	PET板 t=1.0			自 制
18	GB/T 97.1-2002	铜平垫 10	1				镀 锡
17	GB/T 5783-2000	铜螺栓 M10×20	1				镀 锡
16		接地片 320×30	2	0.3紫铜带 TMR			镀 锡
15	GB 93-1987	弹簧垫圈 10	5				镀 锡
14	GB/T 97.1-2002	平垫圈 10	4				镀 锡
13	GB/T 5783-2000	螺栓 M10×20	4				镀 锡
12		绝缘纸板 490×295	2	预浸DMD			自 制
11	5ZB.750.5800.6B	铁轭绝缘(二) a=275,a1=45,b=350,h=20	2				干燥浸漆
10		硅胶垫 45×50×10	4				
9	5XD.070.5800.1B	铁心撑板 a=410,b=168	2				镀 锌
8	8ZB.750.5800.10B	下垫块(二) a=140,a1=70,b=80	12				
7	GB/T 97.1-2002	平垫圈 16	12				镀 锡
6	GB 93-1987	弹簧垫圈 16	12				镀 锡
5	GB/T 6172.1-2000	薄螺母 M16	12				镀 锡
4	GB/T 5783-2000	压钉 M16×45	12				镀 锡
3		硅胶垫 140×60×10	24				
2	8ZB.750.5800.9B	上垫块(二) a=140,a1=70,b=85	12				
1	5ZB.640.14.615.1	铁心装配	1				
序号	代 号	名 称	数 量	材 料	单件 重 量	总计 重 量	备 注
标记	处数	文件更改号	签名	年月日	组合件		中电变压器股份有限公司
设计		标准化					SCBH15-1000/10
校对		省 定			阶 段 标 记	重 量	器身装配
审核		批 准					5ZB.700.14.615.1
工 艺	凤 强	日 期			共 张	第 张	